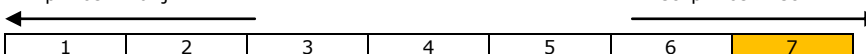
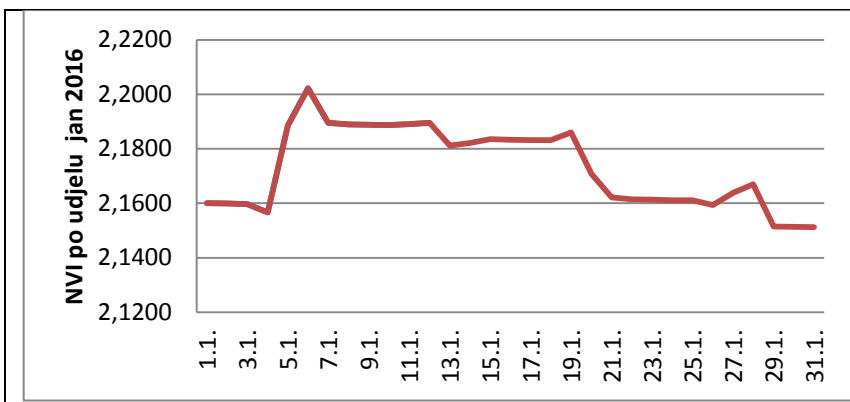
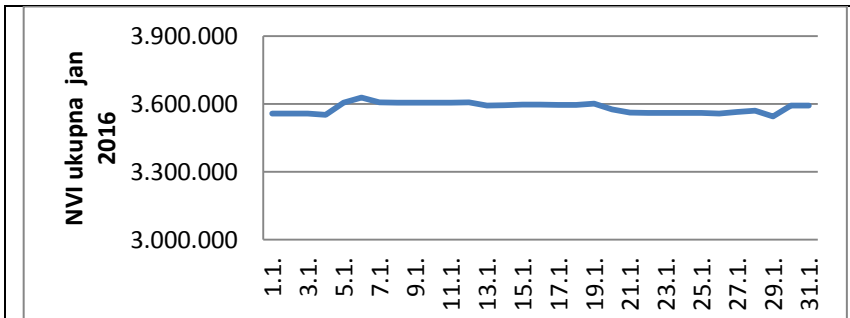
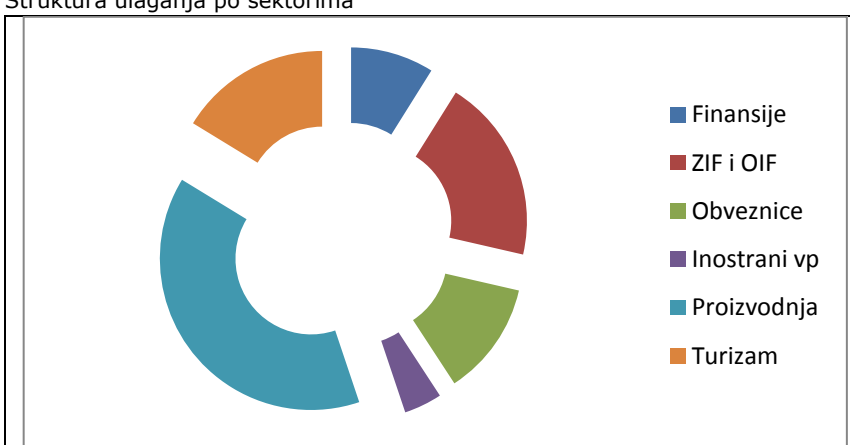


Novčani - Otvoreni investicijski fond sa javnom ponudom OIF LILIUM GLOBAL Oznaka JP - N -032 - 05 Januar 2016		Omjer rizika i povrata pokazuje rizičnost fonda. Što je veći koeficijent rizičnosti veća je mogućnost za ulagača da ne ostvari očekivani prinos ili da ulaganje izgubi na vrijednosti. Omjer se bazira na podacima iz prošlosti te podacima prospekta i može varirati kroz vrijeme. Niži prinos i manji rizik Veći prinos i veći rizik																																
																																		
<table border="1" style="width: 100%;"> <tr><td>Tip fonda</td><td>Dionički</td></tr> <tr><td>Fond Manager</td><td>Nedim Šaćiragić</td></tr> <tr><td>Godina uspostave</td><td>2010</td></tr> <tr><td>Inicijalna NAV / udio</td><td>2,8405</td></tr> <tr><td>NAV 31.01.2016.</td><td>2,1601</td></tr> <tr><td>Najviša NAV</td><td>2,8405</td></tr> <tr><td>Najniža NAV</td><td>1,8500</td></tr> <tr><td>Ukupna NAV</td><td>3.557.884,49</td></tr> <tr><td>Prinos 1g</td><td>-2,92</td></tr> <tr><td>Prinos YTD</td><td>-0,41</td></tr> <tr><td>Max ulazna naknada</td><td>3,00%</td></tr> <tr><td>Max izlazna naknada</td><td>2,00%</td></tr> <tr><td>Upravljačka provizija</td><td>2,00%</td></tr> <tr><td>Posljednji TER 2015</td><td>2,78%</td></tr> <tr><td>Depozitar</td><td>Hypo Banka</td></tr> <tr><td>Performance fee</td><td>No</td></tr> </table>	Tip fonda	Dionički	Fond Manager	Nedim Šaćiragić	Godina uspostave	2010	Inicijalna NAV / udio	2,8405	NAV 31.01.2016.	2,1601	Najviša NAV	2,8405	Najniža NAV	1,8500	Ukupna NAV	3.557.884,49	Prinos 1g	-2,92	Prinos YTD	-0,41	Max ulazna naknada	3,00%	Max izlazna naknada	2,00%	Upravljačka provizija	2,00%	Posljednji TER 2015	2,78%	Depozitar	Hypo Banka	Performance fee	No	<div style="border: 1px solid black; padding: 5px;"> <p style="text-align: center;">NAV po udjelu jan 2016</p>  </div> <div style="border: 1px solid black; padding: 5px; margin-top: 10px;"> <p style="text-align: center;">NAV ukupna jan 2016</p>  </div>	
Tip fonda	Dionički																																	
Fond Manager	Nedim Šaćiragić																																	
Godina uspostave	2010																																	
Inicijalna NAV / udio	2,8405																																	
NAV 31.01.2016.	2,1601																																	
Najviša NAV	2,8405																																	
Najniža NAV	1,8500																																	
Ukupna NAV	3.557.884,49																																	
Prinos 1g	-2,92																																	
Prinos YTD	-0,41																																	
Max ulazna naknada	3,00%																																	
Max izlazna naknada	2,00%																																	
Upravljačka provizija	2,00%																																	
Posljednji TER 2015	2,78%																																	
Depozitar	Hypo Banka																																	
Performance fee	No																																	
<p>Najznačajnija ulaganja %</p> <table border="1" style="width: 100%;"> <thead> <tr> <th></th> <th>Najveća ulaganja</th> <th>%</th> </tr> </thead> <tbody> <tr><td>1.</td><td>Pivara Tuzla</td><td>10,07</td></tr> <tr><td>2.</td><td>OIF i ZIF</td><td>10,05</td></tr> <tr><td>3.</td><td>T3</td><td>9,51</td></tr> <tr><td>4.</td><td>Hercegovin auto</td><td>6,74</td></tr> <tr><td>5.</td><td>Agrogorica</td><td>6,22</td></tr> </tbody> </table>		Najveća ulaganja	%	1.	Pivara Tuzla	10,07	2.	OIF i ZIF	10,05	3.	T3	9,51	4.	Hercegovin auto	6,74	5.	Agrogorica	6,22	<p>Struktura ulaganja po sektorima</p> <div style="border: 1px solid black; padding: 5px;">  <ul style="list-style-type: none"> ■ Finansije ■ ZIF i OIF ■ Obveznice ■ Inostrani vp ■ Proizvodnja ■ Turizam </div>															
	Najveća ulaganja	%																																
1.	Pivara Tuzla	10,07																																
2.	OIF i ZIF	10,05																																
3.	T3	9,51																																
4.	Hercegovin auto	6,74																																
5.	Agrogorica	6,22																																
<p>Napomena: Navedeni prinosi iz prošlosti imaju informativan karakter i ne predstavljaju indikaciju mogućih prinosa u budućnosti. Investiranje u investicijske fondove veže uz sebe određene rizike, pa je stoga važno upoznati se sa Prospektom i Statutom fonda. Ovaj pregled je namijenjen klijentima LILIUM ASSET MANAGEMENT d.o.o. i ne bi se trebao koristiti kao osnova za donošenje investicijskih odluka. Informacije sadržane u pregledu temelje se na izvorima za koje LILIUM ASSET MANAGEMENT d.o.o. smatra da su pouzdani. Za sve dodatne informacije posjetite našu internet stranicu www.lilium-dzu.ba ili nas kontaktirajte na telefon +387(0)33 953 480, te na e-mail adresu info@lilium-dzu.ba</p>																																		